



Centro de Cultura e Desporto dos Trabalhadores da Câmara Municipal de Lagos

*Handwritten signature and initials in blue ink.*

# RELATÓRIO DE GESTÃO

-

## ANO 2019



## RELATÓRIO DE ATIVIDADES E CONTAS DO ANO 2019

Nos termos da alínea b) do n.º 2 do artigo 15.º dos Estatutos do Centro de Cultura e Desporto dos Trabalhadores da Câmara Municipal de Lagos (CCD), compete à Direção elaborar o relatório e contas do exercício anterior, submetendo-o posteriormente à discussão e votação da Assembleia Geral, após parecer do Conselho Fiscal.

Dando cumprimento a esse normativo e no sentido de dar a conhecer a todos os Sócios as actividades desenvolvidas durante o ano de 2019 foi elaborado o presente documento, o qual sintetiza igualmente os proveitos e custos do CCD, nas principais áreas da sua atuação.

O presente relatório encontra-se dividido por várias áreas: sócios/quotização, ação social, atividade recreativa e cultural, desporto, atividade económica e protocolos / acordos.

Por fim são apresentadas as contas do exercício de 2019, acompanhadas de gráficos elucidativos das mesmas e dos correspondentes documentos contabilísticos.

Conforme legalmente exigido, as Contas são apresentadas de acordo com o SNC - Sistema de Normalização Contabilística, tendo as mesmas sido executadas pelo Técnico Oficial de Contas n.º 14519.

### **1. SÓCIOS / QUOTIZAÇÃO**

A razão principal da existência do CCD é a de promover a melhoria das condições de acesso aos cuidados de saúde e educação dos seus associados e familiares, sendo o valor da quotização essencial para a concretização desse objetivo.

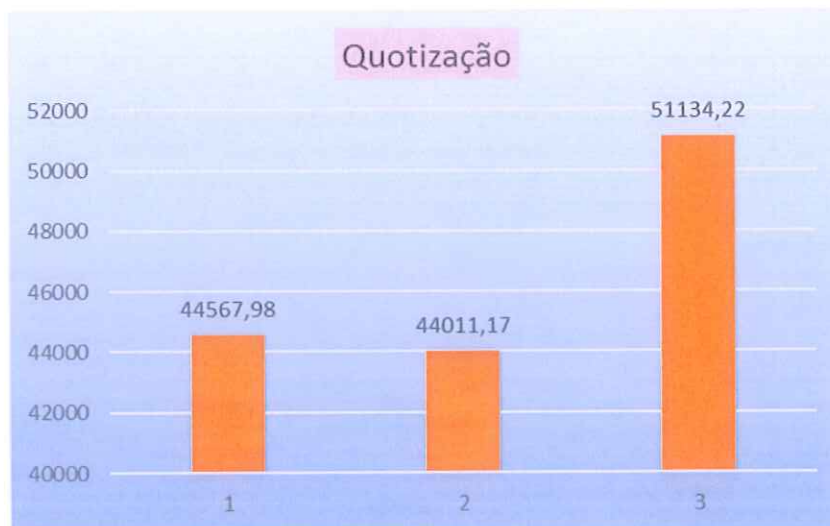
No final do ano 2019 o CCD registava 553 sócios, representando um aumento de cerca de 15% relativamente ao ano anterior.

A quotização do ano 2019 ascendeu a 51.134,22€, conforme abaixo se indica:



### Evolução da Quotização – Quadro comparativo (últimos 3 anos)

Designação	2017	2018	2019
Funcionários CML	34.551,05€	31.720,93€	41.029,70€
Reformados	3.905,32€	3.720,48€	3.707,74€
Funcionários CCD	561,60€	801,80€	1.037,64€
Funcionários EM	1.452,54€	1.489,19€	1.666,84€
Funcionários AHBVL	569,88€	1.170,74€	1.139,41€
Funcionários Freguesia São Gonçalo	173,39€	165,59€	488,51€
Funcionários Associação Terras do Infante		290,00€	344,38€
Atletas (Triatlo e Petanca)	3.354,20€	4.280,14€	1.720,00€
Correções do período anterior		372,30	
<b>Total .....</b>	<b>44.567,98€</b>	<b>44.011,17€</b>	<b>51.134,22€</b>



Como se verifica pela análise do quadro e respetivo gráfico, o valor da quotização, durante o ano de 2019 cresceu cerca de 16% relativamente ao ano anterior.

Tal facto deveu-se ao aumento do número de associados e também ao descongelamento das progressões nas carreiras que se traduziu num acréscimo de vencimentos e consequentemente do valor das quotas a eles indexado.



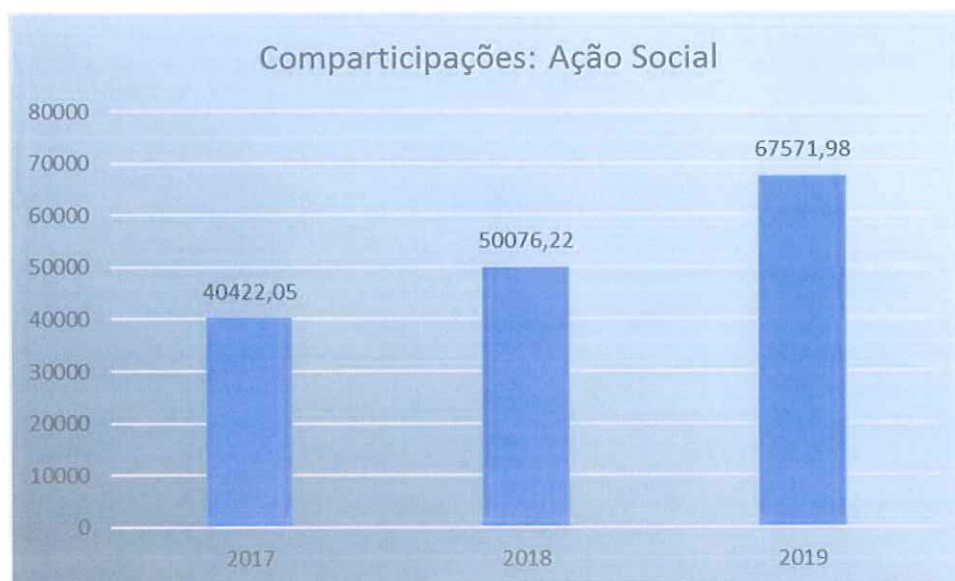
## 2. AÇÃO SOCIAL

Durante o ano 2019, tal como em anos transatos, o CCD facultou aos associados e seus dependentes, gratuitamente, um total de **570 consultas de clínica geral**.

O quadro abaixo mostra a incidência dos gastos com a ação social, apresentando a comparação com os últimos 3 anos:

### Evolução das Comparticipações da Ação Social – Quadro comparativo (últimos 3 anos)

Designação	2017	2018	2019
Consultas Especialidade	3.173,79€	3.117,83€	8.301,31€
Tratamentos	3.385,95€	3.523,55€	4.110,89€
Aparelhos	6.316,52€	8.011,07€	10.939,50€
Exames	2.763,91€	3.011,10€	3.843,17€
Intervenções Cirúrgicas	1.714,95€	2.159,24€	3.461,99€
Apoio em fraldas			116,36
Fisioterapia			1.385,83
Consultas Clínica Geral	6.763,60€	7.404,50€	7.588,55€
Subsídio de Creche	5.561,51€	7.460,42€	9.336,21€
Subsídio de Estudo	10.741,82€	14.488,51€	15.861,21€
Subsídio de emergência social			623,51
Seguro de saúde / seguro de vida			2.003,45€
<b>Total .....</b>	<b>40.422,05€</b>	<b>50.076,22€</b>	<b>67.571,98€</b>







*Handwritten signature and initials in blue ink.*

O quadro acima e respetivo gráfico espelha a importância que a componente social representa para o CCD e os esforços que têm sido desenvolvidos no sentido de aumentar os apoios prestados que em 2019 se traduziram num aumento de 35% relativamente ao ano anterior e em mais de 65% no que respeita a 2017.

Os aumentos mais significativos registaram-se na comparticipação de consultas de especialidade (+ de 165%) e intervenções cirúrgicas (+ de 60%).

De igual modo o subsídio de creche aumentou cerca de 25% relativamente ao ano 2018.

De salientar ainda a introdução de novos apoios: tratamentos de fisioterapia, emergência social e seguro de saúde.





Handwritten signatures and initials in blue ink, including 'el', 'jes', and a circular stamp.

### 3. ATIVIDADE RECREATIVA / CULTURAL

O CCD durante o ano 2019 desenvolveu várias iniciativas de cariz lúdico com o intuito de proporcionar aos seus associados a possibilidade de participarem em atividades potenciadoras de bem estar físico e psíquico.

#### Caminhadas



Embora com um número reduzido de participantes continuaram a realizar-se, durante o ano 2019, duas vezes por semana, passeios convívio sob o lema “mexa-se pela sua saúde”.

#### Cursos de Carnaval

O CCD “apadrinhou” um grupo de foliões que desfilou nos cursos de carnaval de Sagres (3 de março) e Odiáxere (5 de março). Fantasiadas a preceito, as majorettes inundaram de cor as ruas e contagiaram todos com a sua boa disposição e alegria.



#### Convívio de Pesca



No dia 6 de abril realizou-se o 27.º encontro/convívio dos pescadores da Câmara Municipal de Lagos, numa iniciativa do CCD.

Participaram 22 pescadores que contribuíram com o seu peixe, para a caldeirada que se realizou no dia seguinte.



### Páscoa no Alentejo

Por altura da Páscoa, nos dias 19, 20 e 21 de abril, o CCD organizou um passeio ao Alentejo, mais concretamente à vila medieval de Monsaraz. Os participantes não foram muitos (12) mas a visita valeu bem a pena. O alojamento foi na Casa do Avô Zézinho, tendo sido efetuado um passeio de barco pelo Alqueva e visitado o cromeleque dos Almendros e as Antas do Olival da Pega.

Todos ficaram maravilhados com a riqueza da gastronomia alentejana, saboreada nos emblemáticos restaurantes “O Aficionado”, na Amieira, “Sem Fim”, no Telheiro e “Adega do Cachete” em São Pedro do Corval considerado o maior centro oleiro de Portugal.

Os participantes tiveram igualmente oportunidade de participar numa prova de vinhos, gentilmente oferecida pela Adega da Ervideira.

Informações e programa: [ccdcm1@outlook.pt](mailto:ccdcm1@outlook.pt)  
Telefone: 914 550 990

**MONSARAZ**  
A VILA MEDIEVAL QUE TOCA NO CEU

## PÁSCOA NO ALENTEJO 2019

O SITIO IDEAL PARA RELAXAR

ALOJAMENTO	ATIVIDADES / LAZER	RESTAURANTES
 Casa do Avô Zézinho ou similar	 Passeio de Barco pelo Alqueva Passeios pedestres aos monumentos megalíticos	 "O Aficionado" na Amieira [ ] "Sem Fim", no Telheiro (Monsaraz) [ ] "Adega do Cachete", em São Pedro do Corval [ ]

**PREÇO**

- 120€ sócio
- 150€ não sócio

**INCLUI:**

- TRANSPORTE
- ALOJAMENTO
- ALMOÇOS (\*)

**INSCRIÇÕES ATÉ 25 DE MARÇO**  
**N.º MÁXIMO DE PARTICIPANTES: 25**

**O PAGAMENTO PODE SER EFETUADO EM 3 PRESTAÇÕES**





### Visita à ilha de São Miguel (Açores)

De 10 a 13 de maio, o CCD organizou uma viagem à ilha de São Miguel, nos Açores que contou com 35 participantes. Nessa viagem foi possível visitar a lagoa das Sete Cidades com o seu impressionante contraste verde e azul e os miradouros da Vista do Rei e Escalvado.

O cozido na Lagoa da Furnas também foi apreciado, tal como a visita a Vila Franca do Campo, primeira capital da ilha e o passeio no Parque Terra Nostra, sem esquecer os banhos na piscina termal de águas férreas, a mais de 30 graus.

Igualmente foi visitado o miradouro do Pico do Ferro e a cidade nortenha de Ribeira Grande com a sua arquitetura de influência barroca.







*Handwritten signature or mark in blue ink.*








Handwritten signature and date '38' in blue ink.

### Santos Populares



O CCD em parceria com a Sociedade Filarmónica 1.º de Maio e o apoio da junta de Freguesia de S. Gonçalo de Lagos levou a efeito, nos dias 22, 23, 28 e 29 de junho os tradicionais arraiais dos Santos Populares com desfile de marchas e animados bailes.


Não faltaram as sardinhas assadas, o choco frito, os caracóis, as bifanas e a moreia frita, tudo bem regadinho com imperial fresquinha.

Igualmente, nos dias 13, 14 e 15 de junho participou no festejo das Marchas Populares organizado pela Câmara Municipal de Lagos dançando a Marcha de Lagos.



### Acampamento

O tradicional acampamento do CCD realizou-se nos dias 12, 13 e 14 de julho no parque de campismo Canelas, em Armação de Pêra, tendo contado com um animado grupo de campistas e autocaravanistas que aproveitou aquele fim de semana para conviver, descansar, provar várias iguarias e divertir-se muito.





## Feira Arte Doce

32ª  
**ARTE DOCE**  
FEIRA • CONCURSO

**Lagos**  
26 · 27 · 28  
Julho 2019

Complexo Desportivo  
18h00 - 24h00  
Entrada livre

David Fonseca Raquel Tavares AGIR

O CCD participou na 32.ª edição da Feira Arte Doce que decorreu de 26 a 28 de julho com a sua tasquinha “Taberna das Descobertas”.

## FETAAL

XVIII **FETAAL** 2019  
Feira de Tradições e Artes do Algarve

**BENSAFRIM**  
9 a 11 de Agosto  
Parque Urbano de Benisafirim

**ENTRADA LIVRE**  
Artesanato | Gastronomia | Atividades Equestres

**09 de Agosto (Sexta-feira)**  
16:00h - Cerimónia oficial de abertura da feira  
18:30h - Jogos Juvenis  
21:30h - Apresentação dos Cavalos em Exibição  
22:30h - Espetáculo Musical "Rancho Dos Trusos"  
23:30h - Jogos  
24:00h - Encerramento

**10 de Agosto (Sábado)**  
16:00h - II Torneio Infantil Futebol 5 - FETAAL 2019  
17:00h - Feira dos Jogos  
18:00h - Demonstração Associação Equitação Alameda do Barroco (Piedade)  
21:45h - Demonstração do Centro Histórico  
Quilombo Paraiso Alto (Piedade)  
22:30h - Espetáculo "Clube João"  
23:30h - Bala "Faz Sopa de Lou"  
(Taberna Desportiva da Associação)  
24:00h - Encerramento

**11 de Agosto (Domingo)**  
08:30h - Concentração dos participantes do Prémio Equitativo  
09:30h - Prémio Equitativo  
14:00h - Almoço com vinho para participantes do Prémio Equitativo e Associações (domínios e alojado)  
16:00h - III Torneio Infantil Futebol 5 - FETAAL 2019  
20:30h - Associação de Dança de Lagos  
21:00h - Atuação Banda Folclórica Moura e Póvoa  
23:00h - Encerramento da Feira

ORGANIZAÇÃO: MUNICÍPIO DE BENSÁFRIM  
ALGARVE  
CA  
ALGARVE EQUITATIVO

O CCD participou na 18.ª edição da Feira de Tradições e Artes do Algarve que decorreu em Benisafirim, nos dias 9, 10 e 11 de agosto com a sua tasquinha “Taberna das Descobertas”.





### Festa de Aniversário do CCD



Para assinalar o seu 30.º aniversário, o CCD organizou uma Gala que decorreu no Hotel Vila Galé, no dia 8 de novembro e que contou com muitos sócios e convidados. Nessa Festa foram homenageados os sócios fundadores da associação, pela garra e idealismo demonstrado, tendo de forma simbólica sido realçado o papel do seu primeiro Presidente enquanto visionário deste projeto.

Da festa fizeram parte alguns momentos musicais que muito agradaram aos presentes não tendo faltado o tradicional bolo de aniversário.

### Festa de Natal

O CCD voltou a ser responsável pela organização da Festa de Natal dos trabalhadores municipais, festa esta que contou com o patrocínio da Câmara Municipal de Lagos.

O Jantar de Natal decorreu no pavilhão municipal de Lagos, no dia 14 de dezembro com animação a cargo dos MT 80.

No dia 15 de dezembro os miúdos puderam assistir, no Centro Cultural de Lagos ao espetáculo “O Feiticeiro de Oz” que encantou a pequenada.





Handwritten signature in blue ink.

#### 4. ATIVIDADE DESPORTIVA

Na época desportiva 2019 o CCD contou com duas secções desportivas federadas, Petanca e Triatlo. Neste ano iniciou-se a escola de formação de Triatlo.

O CCD também colaborou com a Câmara Municipal de Lagos na Participação no Campeonato Nacional de Futsal Intermunicipal, com uma equipa de funcionários da autarquia, participando esta também num torneio de futsal organizado pela ATARA.

##### Petanca

A equipa foi composta por 25 jogadores, participou num alargado calendário de provas, participando em 29 torneios, dentro dos quais campeonatos regionais e eliminatórias para campeonato nacional.

Foram organizados 2 torneios pelo Clube:

##### Eliminatória do Campeonato Nacional de Dupletes

No dia 17 de março de 2019, contando com a participação de 128 atletas.



##### Torneio do CCD Lagos

No dia 19 de maio de 2019, contando com a participação de 141 atletas.





A destacar as seguintes classificações.

### **Campeonato Regional de Dupletes**

#### **FEMININOS:**

3º lugar Campeonato – Maria José Martins e Maria José Campos

#### **MASCULINOS:**

4º lugar Campeonato – Guilherme Dias e Luís Batista

### **Campeonato Regional de Tripletes**

#### **FEMININOS:**

4º lugar Campeonato – Maria José Martins e Maria José Campos (CCDLagos)

### **Circuito Regional de Clubes - APBASA**

- 3º lugar- Campeão Regional CLUBES
- 1º Lugar Clubes- Taça Assiduidade

### **Triatlo**

A equipa este ano foi composta por 20 atleta adultos, e a escola de triatlo contou com 12 atletas jovens. Os adultos participaram em diversas provas dentro das variantes da modalidade, aquatlo, duatlo e triatlo, e essas provas foram a nível regional, nacional e Internacional. Os jovens participaram em 6 provas regionais.

Foi organizado 1 evento dentro desta modalidade pelo Clube:

### **Aquatlo Jovem**

No dia 30 de março de 2019, disputou-se o 4º Aquatlo Jovem CCD, com natação na piscina Municipal de Lagos e corrida nos arruamentos envolventes.

Neste evento participaram 90 atleta, de 9 clubes diferentes.







A destacar as seguintes classificações.

#### Campeonato Regional de AQUATLO

FEMININOS:

1º lugar Sue Dawson 45-49 anos

MASCULINOS:

2º lugar Jorge Cardoso 45-49 anos

#### Campeonato Regional de DUATLO

FEMININOS:

1º lugar Emma Yates 45-49 anos

MASCULINOS:

3º lugar Jorge Cardoso 45-49 anos

#### Campeonato Regional de TRIATLO Sprint

MASCULINOS:

1º lugar João Jesus 30-34 anos

1º lugar Steve Hyett 60-64 anos

#### Campeonato Regional de TRIATLO Standart

FEMININOS:

1º lugar Sue Dawson 45-49 anos

MASCULINOS:

3º lugar João Jesus 30-34 anos

3º lugar Jorge Cardoso 45-49 anos

#### Campeonato Nacional de TRIATLO Sprint

MASCULINOS:

2º lugar Steve Hyett 60-64 anos

#### Campeonato Ibérico de TRIATLO Média Distância

MASCULINOS:

1º lugar Fernando Damas 65-69 anos

#### Campeonato do Mundo de TRIATLO

MASCULINOS:

6º lugar Fernando Damas 65-69 anos

#### Futsal

A equipa participou em 6 jogos do Torneio Distrital de futsal, fase de apuramento para o Campeonato Nacional Intermunicipal de Futsal, ficando em 3º lugar.

Participou também no Torneio de Futsal da Associação de Trabalhadores Autárquicos do Algarve (ATARA), classificando-se em 1º lugar.



## 5. ATIVIDADE ECONÓMICA

Esta atividade tem especial relevância para a prossecução dos fins a que o CCD se propõe, uma vez que lhe permite não só obter os recursos financeiros necessários como também fornecer refeições, a preços sociais, aos seus associados.

Na sequência de contratos e protocolos celebrados com o Município de Lagos, o CCD gere os seguintes equipamentos: Café Petanca (mercado de Santo Amaro), Refeitório e Bar das Oficinas Municipais do Chinicato; Cafetaria Municipal e Cafetaria Salpicos (piscinas municipais).

- **Eventos**

O CCD, ao longo do ano 2019 participou em vários eventos como sejam: festejos dos Santos Populares, Water Kings, Feira Arte Doce, FETAAL e GC32 Lagos Cup.

Paralelamente colaborou com vários clubes do concelho: Roller de Lagos, Judo Clube de Lagos, Clube de Ténis de Lagos, Andebol Gil Eanes e Andebol Clube Costa D'Ouro.

Anos	Custos	Proveitos	Saldo
2017	22.666,89€	43.132,39€	20.465,50€
2018	70.514,71€	96.933,92€	26.419,21€
2019	95.639,93€	120.088,80€	24.448,87€



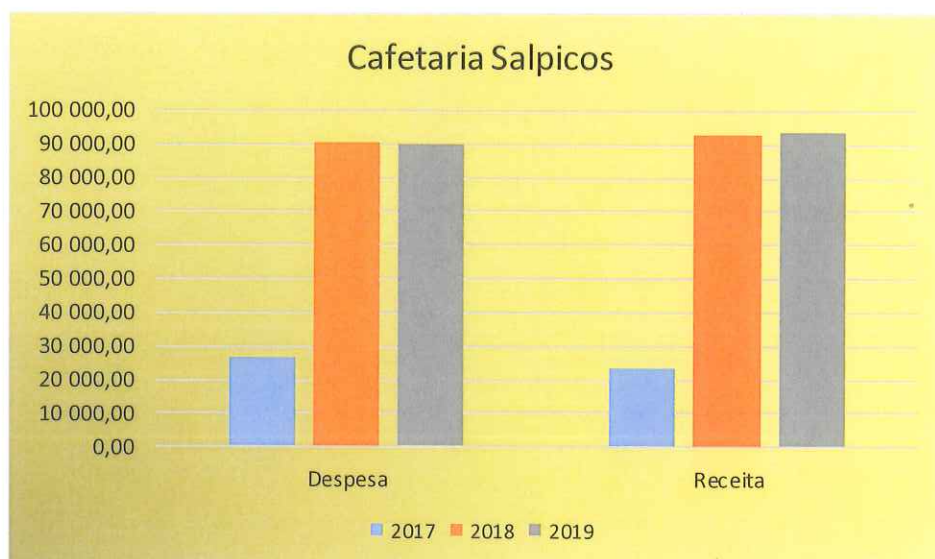


*Handwritten signature and initials in blue ink.*

- Cafeteria Salpicos

A Cafeteria Salpicos foi inaugurada no dia 30 de setembro de 2017 e a par da sua atividade regular tem-se revelado muito útil ao CCD devido à possibilidade de realização de vários eventos naquele espaço.

Anos	Custos	Proveitos	Saldo
2017	26.853,01€	23.767,99€	-3.085,02€
2018	90.702,87€	93.257,89€	2.555,02€
2019	89.979,74€	93.440,48€	3.460,74€

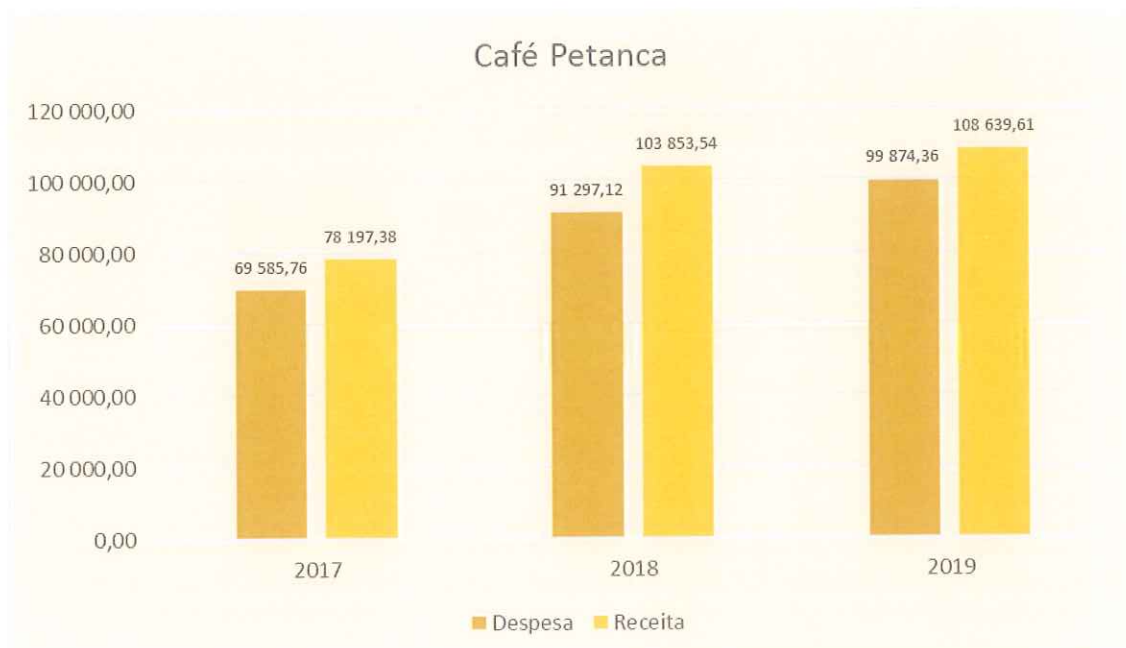






- **Café Petanca**

Anos	Custos	Proveitos	Saldo
2017	69.585,76€	78.197,38€	8.611,62€
2018	91.297,12€	103.853,54€	12.556,42€
2019	99.874,36€	108.639,61€	8.765,25€



Este equipamento que serve de apoio aos campos de Petanca constitui uma boa fonte de receita para o CCD para além de, no último ano, ter adquirido também um papel social importante através do serviço de refeições de baixo custo, disponíveis para sócios e utentes idosos daquele espaço.



- **Refeitório Municipal**

O quadro e gráfico seguintes refletem a evolução dos custos e proveitos do refeitório ao longo dos três últimos anos.

O saldo negativo justifica-se pelo facto do gasto com a compra dos alimentos ser em grande parte imputado a este centro de custos embora muitas refeições sejam consideradas como proveitos noutros centros de custo, nomeadamente nas Cafetarias municipal e Salpicos.

De igual modo os gastos incluem despesa com o pessoal (14.089,77€) que teve de ser assegurada pelo CCD após a reforma de uma funcionária da autarquia e a ausência por doença de outra.

Anos	Gastos	Proveitos	Saldo
2017	33.795,48€	34.286,75€	491,27€
2018	36.152,44€	21.956,20€	-14.196,24€
2019	45.949,71€	34.658,82€	-11.290,89€

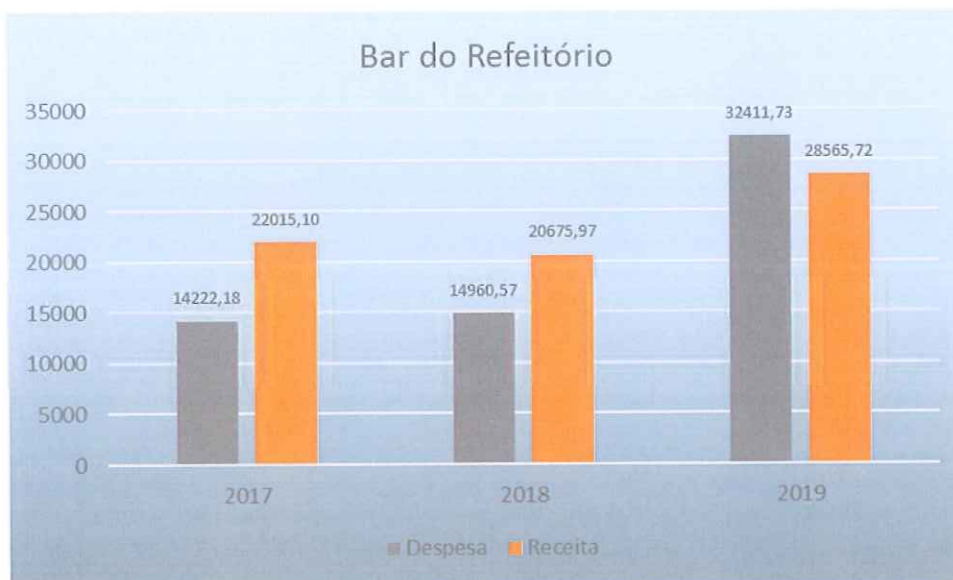




- **Bar do Refeitório**

No ano transato, contrariamente ao habitual, o saldo do bar do refeitório municipal do Chinicato foi negativo, pese embora o volume de negócios ter aumentado significativamente. Tal ficou a dever-se ao custo com o pessoal (12.574,94€), pois o CCD teve de alocar um funcionário àquele equipamento, enquanto nos anos anteriores esse custo era assegurado pelo Município de Lagos através de uma funcionária da Autarquia que entretanto se reformou. Caso a situação se tivesse mantido, o saldo seria largamente positivo.

Anos	Gastos	Proveitos	Saldo
2017	14.222,18€	22.015,10€	7.792,92€
2018	14.960,57€	20.675,97€	5.715,40€
2019	32.411,73€	28.565,72€	-3.846,01€





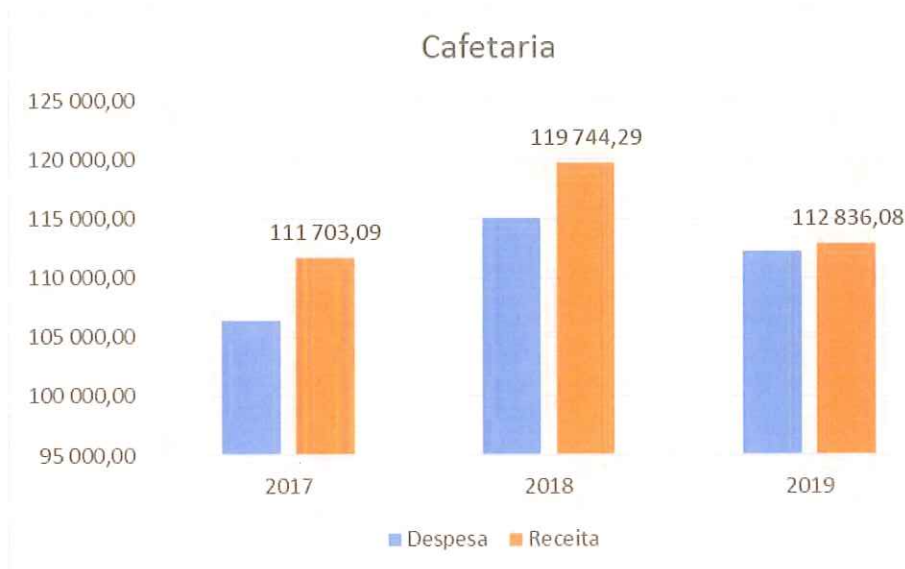


- **Cafeteria Municipal**

A gestão da Cafeteria continua a ser uma mais valia para o CCD e seus associados assim como para os restantes funcionários da Câmara Municipal que têm assim possibilidade de usufruir de refeições de qualidade a preços muito convidativos.

O saldo positivo que se vinha registando desde o início da exploração da Cafeteria decresceu significativamente muito por culpa da contratação de mais um funcionário que elevou os custos com o pessoal de 43.954,18€, em 2018, para 56.422,52€ em 2019. Pese embora esse facto, tal contratação permitiu melhorar em muito a eficácia do serviço, pelo que se considera totalmente justificada.

Anos	Gastos	Proveitos	Saldo
2017	106.425,16€	111.703,09€	5.277,93€
2018	115.045,40€	119.744,29€	4.698,89€
2019	112.188,39€	112.836,08€	647,69€





- **Pessoal**

Os encargos com o pessoal traduziram-se em cerca de 30% dos gastos da associação, situação que terá de ser reequacionada.

Anos	Gastos com o pessoal	N.º de Funcionários
2017	89.544,47€	10
2018	138.198,66€	12
2019	185.691,59€	16





• **Resultado dos Exercícios**

Anos	Resultados
2017	35.328,66€
2018	48.474,28€
2019	-18.631,27€



O presente gráfico mostra bem que no ano 2019 registou-se uma inflexão nítida da trajetória de resultados positivos que as contas do CCD têm apresentado ao longo dos últimos anos.

Essa situação, não sendo a ideal era previsível, face ao aumento considerável dos apoios sociais, aumento com os encargos de pessoal e gastos com a festa do 30.º aniversário do CCD, encargos esses de que a Direção estava bem ciente e só possíveis devido à saúde financeira da associação, que se mantém, conforme os anexos a este relatório comprovam.

Assim reiteramos que o resultado do presente exercício em nada compromete os objetivos do CCD, de criação de melhores condições de acesso a cuidados de saúde e educação dos nossos associados e respetivos familiares, sem descurar a realização de atividades de carácter recreativo e desportivo, tendo a Direção já tomado medidas para inverter esta tendência.





## 6. ACORDOS / PROTOCOLOS

Durante o ano 2019 mantiveram-se os acordos/parcerias estabelecidos em anos anteriores.

## 7. CONSIDERAÇÕES FINAIS



O presente Relatório e Contas apresenta, sucintamente, todas as ações desenvolvidas pelo Centro de Cultura e Desporto dos Trabalhadores da Câmara Municipal de Lagos, durante o exercício de 2019, com indicação das receitas e despesas correspondentes.

As contas apresentam um **resultado líquido negativo** de **18.631,27€** (dezoito mil seiscientos e trinta e um euros e vinte e sete cêntimos).

Face ao exposto deixamos à consideração dos Sócios, a avaliação do trabalho desenvolvido pelo CCD durante o ano de 2019, assim como a aprovação deste Relatório e Contas.

Lagos, 8 de junho de 2019

A Direção

  
Welipellandis  
Julia Espirito Santo  




## ANEXOS

- **Demonstrações Financeiras 2019**


## BALANÇO - ME

(Montantes expressos em Euros)

Rubricas	Notas	31/12/2019 (1)	31/12/2018 (2)
<b>ACTIVO:</b>			
<b>Activo não corrente:</b>			
Activos fixos tangíveis	5	19.775,34	21.932,96
Activos intangíveis			
Accionistas/sócios			
Investimentos Financeiros		2.128,38	1.334,49
		<b>21.903,72</b>	<b>23.267,45</b>
<b>Activo corrente:</b>			
Inventários	8	6.395,32	7.400,93
Clientes	13	3.955,15	2.280,78
Estado e outros entes públicos	13	3,52	171,38
Diferimentos	13	2.201,38	2.279,28
Outros activos correntes	13	4.097,35	4.443,89
Caixa e depósitos bancários	13	97.368,32	101.830,71
		<b>114.021,04</b>	<b>118.406,97</b>
<b>Total do Activo</b>		<b>135.924,76</b>	<b>141.674,42</b>
<b>CAPITAL PRÓPRIO:</b>			
Capital	14	72.059,58	72.059,58
Outros instrumentos de capital próprio			
Reservas legais			
Outras Reservas			
Resultados transitados		43.154,84	(5.319,44)
Outras variações no capital próprio			
<b>Resultado líquido do período</b>	14	<b>(18.631,27)</b>	<b>48.474,28</b>
Dividendos antecipados			
<b>Total do Capital Próprio</b>		<b>96.583,15</b>	<b>115.214,42</b>
<b>PASSIVO:</b>			
<b>Passivo não corrente:</b>			
Provisões			
Financiamentos obtidos	7+13		
Outras contas a pagar	13	18.085,93	9.580,79
		<b>18.085,93</b>	<b>9.580,79</b>
<b>Passivo corrente:</b>			
Fornecedores	13	15.618,33	8.618,32
Estado e outros entes públicos	13	5.637,35	8.260,89
Diferimentos			
Outras passivos correntes	13		
		<b>21.255,68</b>	<b>16.879,21</b>
<b>Total do Passivo</b>		<b>39.341,61</b>	<b>26.460,00</b>
<b>Total do Capital Próprio e do Passivo</b>		<b>135.924,76</b>	<b>141.674,42</b>

O CONTABILISTA CERTIFICADO

A DIREÇÃO

*rearedig*  
*Walter Pellandis*  
*guta fepinifento*  




## DEMONSTRAÇÃO DOS RESULTADOS POR NATUREZAS - ME

(Montantes expressos em Euros)

Rendimentos e Gastos	Notas	31/12/2019 (1)	31/12/2018 (2)
Vendas e serviços prestados	9	551.167,71	473.322,54
Subsídios à exploração	11	55.863,12	81.725,00
Variação nos inventários da produção	8		
Trabalhos para a própria entidade	9		
Custo das mercadorias vendidas e das matérias consumidas	8	(247.004,21)	(227.689,62)
Fornecimentos e serviços externos		(187.568,32)	(130.126,86)
Gastos com o pessoal	16	(185.691,59)	(138.198,66)
Imparidade de inventários (perdas/reversões)			
Imparidade de dívidas a receber (perdas/reversões)			
Provisões (aumentos/reduções)	10		
Outras imparidades (perdas/ reversões)	9		
Aumentos/reduções de justo valor			
Outros rendimentos e ganhos		2.225,09	2.709,10
Outros gastos e perdas		(3.273,95)	(6.027,73)
<b>Resultado antes de depreciações, gastos de financiamento e impostos (EBITDA)</b>		<b>(14.282,15)</b>	<b>55.713,77</b>
Gastos/reversões de depreciação e de amortização	5+6	(4.349,12)	(7.239,49)
<b>Resultado operacional (antes de gastos de financiamento e impostos) (EBIT)</b>		<b>(18.631,27)</b>	<b>48.474,28</b>
Custo líquido de financiamento			
<b>Resultado antes de impostos (EBT)</b>		<b>(18.631,27)</b>	<b>48.474,28</b>
Imposto sobre o rendimento do período	12		
<b>Resultado líquido do período</b>	14	<b>(18.631,27)</b>	<b>48.474,28</b>

O CONTABILISTA CERTIFICADO

A DIREÇÃO

*Handwritten signature: Willy Pellandini*  
*Handwritten signature: Maria Espirito Santo*  


FIRMA: CCDT - CML - Actividade Global

ACTIVIDADE GLOBAL

**DEMONSTRAÇÃO DOS RESULTADOS**

71.1/3,4...	VENDA DE MERCADORIAS E OUTROS	0,00	0,00	0,00
71.2	VENDA DE PRODUTOS- EMPRESAS CONSTRUÇÃO	0,00	0,00	0,00
72	PRESTAÇÕES DE SERVIÇOS	551.167,71	457.931,83	93.235,88
	<b>VOLUME DE NEGÓCIOS</b>	551.167,71	457.931,83	93.235,88
73	VARIAÇÃO DA PRODUÇÃO	0,00	0,00	0,00
74	TRABALHOS PARA A PRÓPRIA EMPRESA	0,00	0,00	0,00
75	SUBSÍDIOS DESTINADOS À EXPLORAÇÃO	55.863,12	40.000,00	15.863,12
76	REVERSÕES	0,00	0,00	0,00
77	GANHOS P/ AUMENTOS JUSTO VALOR	0,00	0,00	0,00
78	OUTROS RENDIMENTOS OU GANHOS	2.225,09	297,68	1.927,41
79	JUROS DIVIDENDOS E OUTROS RENDIMENTOS	0,00	0,00	0,00
	<b>TOTAL/PROVEITOS</b>	609.255,92	498.229,51	111.026,41
61	CUSTO DAS MERCADORIAS VENDIDAS E MATERIAS	247.004,21	243.255,86	3.748,35
62	FORNECIMENTOS SERVIÇOS EXTERNOS	187.568,32	74.010,78	113.557,54
63	GASTOS COM O PESSOAL	185.691,59	154.462,12	31.229,47
64	GASTOS DEPRECIACÃO E AMORTIZACÃO	4.349,12	3.466,52	882,60
65	PERDAS POR IMPARIDADE	0,00	0,00	0,00
66	PERDAS P/ REDUÇÃO JUSTO VALOR	0,00	0,00	0,00
67	PROVISÕES DO PERÍODO	0,00	0,00	0,00
68	OUTROS GASTOS E PERDAS	3.273,95	848,58	2.425,37
69	GASTOS E PERDAS DE FINANCIAMENTO	0,00	0,00	0,00
	<b>TOTAL/CUSTOS</b>	627.887,19	476.043,86	151.843,33
	IMPOSTO SOBRE O RENDIMENTO DO EXERCICIO - IRC	0,00	0,00	0,00
	<b>RESULTADO LIQUIDO DO EXERCICIO</b>	-18.631,27	22.185,65	-40.816,92

**CUSTO DAS MERCADORIAS VENDIDAS E DAS MATÉRIAS PRIMAS CONSUMIDAS**

1	Existências iniciais	0,00	7.400,93	0,00
2	Compras	0,00	242.250,25	3.748,35
3	Regularização Exist.	0,00	0,00	0,00
4	Existências finais	0,00	6.395,32	0,00
	<b>C. M. V. M. P. C.</b>	0,00	243.255,86	3.748,35

**ANO 2019**

GLOBAL (Todas Actividades)	Actividades		
	Sujeitas IRC Bares+Cafetaria+R efeitorio	Isentas (Associação)	
0,00	0,00	0,00	0,00
551.167,71	457.931,83	93.235,88	
551.167,71	457.931,83	93.235,88	
0,00	0,00	0,00	
0,00	0,00	0,00	
55.863,12	40.000,00	15.863,12	
0,00	0,00	0,00	
0,00	0,00	0,00	
2.225,09	297,68	1.927,41	
0,00	0,00	0,00	
609.255,92	498.229,51	111.026,41	
247.004,21	243.255,86	3.748,35	
187.568,32	74.010,78	113.557,54	
185.691,59	154.462,12	31.229,47	
4.349,12	3.466,52	882,60	
0,00	0,00	0,00	
0,00	0,00	0,00	
0,00	0,00	0,00	
3.273,95	848,58	2.425,37	
0,00	0,00	0,00	
627.887,19	476.043,86	151.843,33	
0,00	0,00	0,00	
-18.631,27	22.185,65	-40.816,92	

**ANO 2018**

GLOBAL (Todas Actividades)	Actividades		
	Sujeitas IRC Bares+Cafetaria+R efeitorio	Isentas (Associação)	
354,00	0,00	354,00	
0,00	0,00	0,00	
472.968,54	409.354,77	63.613,77	
473.322,54	409.354,77	63.967,77	
0,00	0,00	0,00	
0,00	0,00	0,00	
81.725,00	46.725,00	35.000,00	
0,00	0,00	0,00	
0,00	0,00	0,00	
2.709,03	342,04	2.366,99	
0,07	0,00	0,07	
557.756,64	456.421,81	101.334,83	
227.689,62	225.495,04	2.194,58	
130.126,86	58.919,97	71.206,89	
138.198,66	124.850,36	13.348,30	
7.239,49	5.474,29	1.765,20	
0,00	0,00	0,00	
0,00	0,00	0,00	
0,00	0,00	0,00	
6.027,01	3.933,45	2.093,56	
0,72	0,00	0,72	
509.282,36	418.673,11	90.609,25	
0,00	0,00	0,00	
48.474,28	37.748,70	10.725,58	

GLOBAL	Bares+Cafetaria+R efeitorio	(Associação)
MATERIAS PRIMAS		
8.165,56	8.165,56	0,00
226.924,99	224.730,41	2.194,58
0,00	0,00	0,00
7.400,93	7.400,93	0,00
227.689,62	225.495,04	2.194,58

ATIVIDADE GLOBAL	ASSOCIAÇÃO (Isento IRC - art. 110, I, c/IRC)													BARES/CAFETERIAS/OUTROS (Sujeito IRC)					
	ASSOCIAÇÃO													Refinário Municipal	Eventos	Cafeteria Suplentes	Cafeteria Municipal	Bar Refeitório	TOTAL SUJEITO A IRC
	Atas/Terço	Seção Natação	Seção Paranaíba	Seção Trilho	Quintas	Atividade Social	Sede	Concurso Pesca	Seção Campeonato	Comitês Encumbras	TOTAL ASSOCIAÇÃO	Br-54s							
2019																			
<b>DEMONSTRAÇÃO DOS RESULTADOS</b>																			
71.12.4.1 VENDA DE MERCADORIAS E OUTROS	0,00	0,00	0,00	0,00	0,00	0,00	0,00	0,00	0,00	0,00	0,00	0,00	0,00	0,00	0,00	0,00	0,00	0,00	
71.2 VENDA DE PRODUTOS - EMPRESAS CONSTRUÇÃO	0,00	0,00	0,00	9.192,26	49.414,22	0,00	0,00	0,00	0,00	0,00	0,00	0,00	0,00	0,00	0,00	0,00	0,00	0,00	
72 PRESTAÇÕES DE SERVIÇOS	551.167,71	1.834,78	1.834,78	9.192,26	49.414,22	5.640,73	331,25	287,52	12.017,00	99.235,68	108.356,45	108.356,45	34.638,82	80.008,00	93.440,48	112.836,06	28.563,21	457.931,83	
73 VOLUME DE NEGÓCIOS	551.167,71	1.834,78	1.834,78	9.192,26	49.414,22	5.640,73	331,25	287,52	12.017,00	99.235,68	108.356,45	108.356,45	34.638,82	80.008,00	93.440,48	112.836,06	28.563,21	457.931,83	
74 VARIACÃO DA PRODUÇÃO	0,00	0,00	0,00	0,00	0,00	0,00	0,00	0,00	0,00	0,00	0,00	0,00	0,00	0,00	0,00	0,00	0,00	0,00	
75 TRABALHOS PARA A PRÓPRIA EMPRESA	0,00	0,00	0,00	0,00	0,00	0,00	0,00	0,00	0,00	0,00	0,00	0,00	0,00	0,00	0,00	0,00	0,00	0,00	
76 SUBSÍDIOS DESTINADOS À EXPLORAÇÃO	55.863,12	0,00	0,00	0,00	0,00	3.000,00	12.863,12	0,00	0,00	0,00	0,00	0,00	0,00	0,00	0,00	0,00	0,00	0,00	
75 REVERSÕES	0,00	0,00	0,00	0,00	0,00	0,00	0,00	0,00	0,00	0,00	0,00	0,00	0,00	0,00	0,00	0,00	0,00	0,00	
76 GANHOS P/ AJUSTES JUSTO VALOR	0,00	0,00	0,00	0,00	0,00	0,00	0,00	0,00	0,00	0,00	0,00	0,00	0,00	0,00	0,00	0,00	0,00	0,00	
77 OUTROS RENDIMENTOS OU GANHOS	2.225,95	0,00	0,00	0,00	0,00	1.744,28	183,13	0,00	0,00	0,00	0,00	0,00	0,00	0,00	0,00	0,00	0,00	0,00	
79 JUROS DIVIDIDOS E OUTROS RENDIMENTOS	0,00	0,00	0,00	0,00	0,00	0,00	0,00	0,00	0,00	0,00	0,00	0,00	0,00	0,00	0,00	0,00	0,00	0,00	
<b>TOTAL/PROVEITOS</b>	605.255,92	1.834,78	1.834,78	9.192,26	49.414,22	19.262,28	331,25	287,52	12.017,00	111.076,41	108.356,45	108.356,45	34.638,82	170.088,80	193.440,48	228.668,06	30.126,41	499.229,51	
61 CUSTO DAS MERCADORIAS VENDIDAS E MATERIAS	247.004,21	0,00	0,00	3.057,99	0,00	0,00	0,00	0,00	13,98	3.748,25	59.338,17	59.338,17	20.598,38	50.163,63	36.408,59	50.371,90	18.073,45	243.255,86	
62 FORNECIMENTOS SERVIÇOS EXTERNOS	187.569,32	960,00	2.501,51	7.429,48	0,00	67.571,98	269,95	648,24	11.515,67	119.557,54	6.263,68	6.263,68	3.175,72	45.005,48	12.814,55	4.915,79	1.755,56	74.010,78	
63 GASTOS COM O PESSOAL	185.691,59	0,00	0,00	0,00	0,00	0,00	0,00	0,00	0,00	31.229,47	31.229,47	14.080,72	12,20	31.901,34	56.422,52	12.574,56	0,00	154.462,12	
64 GASTOS DEPRECAÇÃO E AMORTIZAÇÃO	4.549,12	0,00	0,00	0,00	0,00	0,00	0,00	0,00	0,00	882,60	196,79	120,00	0,00	0,00	2.678,60	471,13	0,00	3.466,53	
65 PERDAS POR IMPARIDADE	0,00	0,00	0,00	0,00	0,00	0,00	0,00	0,00	0,00	0,00	0,00	0,00	0,00	0,00	0,00	0,00	0,00	0,00	
66 PERDAS P/ REDUÇÃO JUSTO VALOR	0,00	0,00	0,00	0,00	0,00	0,00	0,00	0,00	0,00	0,00	0,00	0,00	0,00	0,00	0,00	0,00	0,00	0,00	
67 PROVISÕES DO PERÍODO	0,00	0,00	0,00	0,00	0,00	0,00	0,00	0,00	0,00	0,00	0,00	0,00	0,00	0,00	0,00	0,00	0,00	0,00	
68 OUTROS GASTOS E PERDAS	3.273,95	0,00	0,00	300,00	0,00	0,00	0,00	0,00	43,04	2.425,87	114,16	114,16	164,84	378,62	176,86	6,06	8,04	848,59	
69 GASTOS E PERDAS DE FINANCIAMENTO	0,00	0,00	0,00	0,00	0,00	0,00	0,00	0,00	0,00	0,00	0,00	0,00	0,00	0,00	0,00	0,00	0,00	0,00	
<b>TOTAL/CUSTOS</b>	627.887,19	960,00	3.177,89	11.267,47	0,00	67.571,98	269,95	648,24	12.570,69	151.843,33	99.874,26	99.874,26	45.949,71	95.639,53	68.979,74	112.188,39	31.411,73	476.043,86	
IMPONTO SOBRE O RENDIMENTO DO EXERCÍCIO - IRC	0,00	0,00	0,00	0,00	0,00	0,00	0,00	0,00	0,00	0,00	0,00	0,00	0,00	0,00	0,00	0,00	0,00	0,00	
<b>RESULTADO LÍQUIDO DO EXERCÍCIO 2018</b>	-18.631,27	-960,00	-1.343,11	-2.075,19	49.414,22	-48.309,70	51,40	-360,72	-553,69	-40.816,92	8.765,25	8.765,25	-11.200,89	24.448,87	3.460,74	647,69	-3.846,01	22.385,65	

Resultado Líquido do Exercício anterior (ANO 2018) para comparação

ATIVIDADE GLOBAL	ASSOCIAÇÃO (Isento IRC)													BARES (Sujeito IRC)					
	ASSOCIAÇÃO													Refinário Municipal	Eventos	Cafeteria Suplentes	Cafeteria Municipal	Bar Refeitório	TOTAL BARES/CAFETERIAS
	Atas/Terço	Seção Natação	Seção Paranaíba	Seção Trilho	Quintas	Atividade Social	Sede	Concurso Pesca	Seção Campeonato	Comitês Encumbras	TOTAL ASSOCIAÇÃO	Bar-54s							
2018																			
<b>CUSTO DAS MERCADORIAS VENDIDAS E DAS MATERIAS PRIMAS CONSUMIDAS</b>																			
MERCADORIAS	0,00	0,00	0,00	0,00	0,00	0,00	0,00	0,00	0,00	0,00	0,00	0,00	0,00	0,00	0,00	0,00	0,00	0,00	
1 Existências Iniciais	7.000,93	0,00	0,00	0,00	0,00	0,00	0,00	0,00	0,00	0,00	2.703,31	2.703,31	1.943,64	0,00	1.993,22	645,27	801,29	7.000,93	
2 Compras	245.998,60	0,00	676,28	3.057,99	0,00	0,00	0,00	0,00	13,98	3.748,25	59.659,16	59.659,16	23.067,82	50.163,63	35.726,23	50.612,93	18.040,48	242.250,25	
3 Regularização Ext.	0,00	0,00	0,00	0,00	0,00	0,00	0,00	0,00	0,00	0,00	0,00	0,00	0,00	0,00	0,00	0,00	0,00	0,00	
4 Existências Finais	6.295,52	0,00	0,00	0,00	0,00	0,00	0,00	0,00	0,00	0,00	2.504,50	2.504,50	1.032,08	0,00	1.220,66	893,30	768,58	6.295,52	
C.T.M.V.M.P.C.	247.004,21	0,00	676,28	3.057,99	0,00	0,00	0,00	0,00	13,98	3.748,25	59.888,17	59.888,17	28.392,34	50.163,63	56.408,59	50.371,90	18.073,45	243.255,86	

Handwritten initials and a circled '2' in the top right corner.



Demonstração de Resultados por Áreas de Atividade ANO 2018

ATIVIDADE GLOBAL	ASSOCIAÇÃO (Isento IRC - art. 11º CIRC)										BARES/CAFEIARIAS/OUTROS (Sujeito IRC)					
	ANO 2018										Bar Refetório					
	Secção Peixe	Termo Peixe	Quotas	Acção Societ	Sede	Concurso Pesca	Convênios Escuelas	Rally Paper	TOTAL ASSOCIAÇÃO	Bar Sede	Refetório Municipal	Eventos	Cafeteria Salpicos LEP	Cafeteria Municipal	TOTAL SUJEITO A IRC	
<b>DEMONSTRAÇÃO DOS RESULTADOS</b>																
71.1/3 a. VENDA DE MERCADORIAS E OUTROS	0,00	0,00	0,00	0,00	354,00	0,00	0,00	0,00	0,00	0,00	0,00	0,00	0,00	0,00	0,00	0,00
71.2 VENDA DE PRODUTOS - EMPRESAS CONSTRUÇÃO	0,00	0,00	0,00	0,00	0,00	0,00	0,00	0,00	0,00	0,00	0,00	0,00	0,00	0,00	0,00	0,00
72 PRESTAÇÕES DE SERVIÇOS	0,00	0,00	43.638,87	0,00	19.937,46	391,84	0,00	0,00	63.613,77	103.815,25	21.918,25	50.208,92	39.257,88	119.748,81	20.413,66	409.354,77
VOLUME DE NEGÓCIOS	0,00	0,00	43.638,87	0,00	19.937,46	391,84	0,00	0,00	63.613,77	103.815,25	21.918,25	50.208,92	39.257,88	119.748,81	20.413,66	409.354,77
73 VARIACÃO DA PRODUÇÃO	0,00	0,00	0,00	0,00	0,00	0,00	0,00	0,00	0,00	0,00	0,00	0,00	0,00	0,00	0,00	0,00
74 TRABALHOS PARA A PRÓPRIA EMPRESA	0,00	0,00	0,00	0,00	0,00	0,00	0,00	0,00	0,00	0,00	0,00	0,00	0,00	0,00	0,00	0,00
75 SUBSÍDIOS DESTINADOS A EXPLORAÇÃO	0,00	0,00	0,00	0,00	35.000,00	0,00	0,00	0,00	35.000,00	0,00	0,00	46.725,00	0,00	0,00	0,00	46.725,00
76 REVERSES	0,00	0,00	0,00	0,00	0,00	0,00	0,00	0,00	0,00	0,00	0,00	0,00	0,00	0,00	0,00	0,00
77 GANHOS P/ ALIMENTOS JUSTO VALOR	0,00	0,00	0,00	0,00	1.998,69	0,00	0,00	0,00	1.998,69	372,30	0,00	0,00	0,00	0,00	0,00	0,00
78 OUTROS RENDIMENTOS OU GANHOS	0,00	0,00	0,00	0,00	0,00	0,00	0,00	0,00	0,00	0,00	0,00	0,00	0,00	0,00	0,00	0,00
75 JUROS DIVIDENDOS E OUTROS RENDIMENTOS	0,00	0,00	0,00	0,00	0,00	0,00	0,00	0,00	0,00	0,00	0,00	0,00	0,00	0,00	0,00	0,00
TOTAL PROVEITOS	0,00	0,00	44.011,17	0,00	56.931,82	391,84	0,00	0,00	101.334,83	103.815,25	21.918,25	96.933,92	39.257,88	119.748,29	20.675,97	456.424,81
61 CUSTO DAS MERCADORIAS VENDIDAS E MATERIAS	0,00	0,00	0,00	0,00	2.194,58	0,00	0,00	0,00	2.194,58	52.754,53	20.025,73	36.802,73	37.987,81	65.708,09	13.424,15	225.495,04
62 FORNECIMENTOS SERVIÇOS EXTERNOS	1.150,00	18,34	0,00	50.075,22	19.900,49	51,84	0,00	0,00	71.205,89	8.145,14	3.459,63	31.689,21	9.572,40	4.765,66	1.290,61	58.919,97
63 GASTOS COM O PESSOAL	0,00	0,00	0,00	0,00	13.948,30	0,00	0,00	0,00	13.948,30	29.059,65	32.210,00	286,51	38.497,66	42.954,18	42,36	124.850,36
64 GASTOS DEPRECIACÃO E AMORTIZACÃO	0,00	0,00	0,00	0,00	1.785,20	0,00	0,00	0,00	1.785,20	316,38	240,00	0,00	4.388,31	527,60	0,00	5.474,29
65 PERDAS POR INAPTADE	0,00	0,00	0,00	0,00	0,00	0,00	0,00	0,00	0,00	0,00	0,00	0,00	0,00	0,00	0,00	0,00
66 PERDAS P/ REDUCÃO JUSTO VALOR	0,00	0,00	0,00	0,00	0,00	0,00	0,00	0,00	0,00	0,00	0,00	0,00	0,00	0,00	0,00	0,00
67 PROVISÕES DO PERÍODO	0,00	0,00	0,00	0,00	0,00	0,00	0,00	0,00	0,00	0,00	0,00	0,00	0,00	0,00	0,00	0,00
68 OUTROS GASTOS E PERDAS	6.027,01	0,00	0,00	0,00	1.998,56	0,00	0,00	0,00	2.083,56	224,42	217,08	2.995,16	256,69	94,85	206,25	3.935,45
69 GASTOS E PERDAS DE FINANCIAMENTO	0,72	0,00	0,00	0,00	0,72	0,00	0,00	0,00	0,72	0,00	0,00	0,00	0,00	0,00	0,00	0,00
TOTAL CUSTOS	1.150,00	18,34	0,00	50.171,22	39.207,85	51,84	0,00	0,00	90.609,25	91.297,12	36.152,44	70.514,71	90.702,87	115.045,40	14.960,57	418.673,11
IMPOSTO SOBRE O RENDIMENTO DO EXERCÍCIO - IRC	0,00	0,00	0,00	0,00	0,00	0,00	0,00	0,00	0,00	0,00	0,00	0,00	0,00	0,00	0,00	0,00
RESULTADO LÍQUIDO DO EXERCÍCIO 2018	-1.150,00	-18,34	44.011,17	-50.171,22	37.723,97	340,00	0,00	0,00	10.725,58	12.556,42	-14.196,24	26.419,21	2.555,02	4.698,89	5.715,40	37.748,70
Resultado Líquido do Exercício anterior (ANO 2017 / para compensação)	-32,50	-64,12	44.567,38	-40.422,05	-8.771,91	33,00	474,04	10,00	-4.235,56	8.671,62	487,27	20.465,60	-3.085,02	3.277,93	7.792,92	39.554,22

ATIVIDADE GLOBAL	ASSOCIAÇÃO (Isento IRC)										BARES (Sujeito IRC)					
	ANO 2018										Bar Refetório					
	Secção Peixe	Termo Peixe	Quotas	Acção Societ	Sede	Concurso Pesca	Convênios Escuelas	Rally Paper	TOTAL ASSOCIAÇÃO	Bar Sede	Refetório Municipal	Eventos	Cafeteria Salpicos LEP	Cafeteria Municipal	TOTAL SUJEITO A IRC	
<b>CUSTO DAS MERCADORIAS VENDIDAS E DAS MATERIAS PRIMAS CONSUMIDAS</b>																
1 Existências Iniciais	0,00	0,00	0,00	0,00	0,00	0,00	0,00	0,00	0,00	2.996,92	1.569,07	0,00	1.486,81	1.523,41	605,35	8.165,58
2 Compras	0,00	0,00	0,00	0,00	2.394,58	0,00	0,00	0,00	2.194,58	52.477,12	19.800,30	35.802,73	38.404,23	64.828,95	13.617,09	224.730,41
3 Regularização Inicial	0,00	0,00	0,00	0,00	0,00	0,00	0,00	0,00	0,00	0,00	0,00	0,00	0,00	0,00	0,00	0,00
4 Existências finais	0,00	0,00	0,00	0,00	0,00	0,00	0,00	0,00	0,00	2.709,51	1.343,64	0,00	1.993,22	649,27	801,29	7.400,93
C - M. V. M. P. C.	0,00	0,00	0,00	0,00	2.194,58	0,00	0,00	0,00	2.194,58	52.754,53	20.025,73	35.802,73	37.987,81	65.708,09	13.424,15	225.495,04